



賣家中心
大量更新使用手冊

目錄



內容	頁碼
介紹	2 - 4
使用指南	5 - 25
常見問題	26 - 31



介紹

大量更新商品介紹

當您遇到以下的狀況時，您可以使用這份使用手冊：

- 需要用清單列出您所有的商品
- 需要大量修改商品的價格、庫存、重量、貨號、備貨天數、運費選項、名稱和描述
- 需要修改商品分類與屬性

*大量修改名稱與描述功能目前僅提供蝦皮商城及增值服務賣家使用，如欲購買請至[蝦皮增值服務中心](#)



什麼是大量更新？

大量更新可以支援以下兩個功能：

1. 將您的商品資訊匯出至EXCEL，並在匯出的EXCEL裡編輯商品價格、庫存、重量、貨號、備貨天數、運費選項、名稱和描述，然後上傳
2. 系統將列出您所有的商品，您可以選擇您要修改的商品，並透過下拉選單直接修改您的商品分類與屬性

*大量修改名稱與描述功能目前僅提供蝦皮商城及增值服務賣家使用，如欲購買請至[蝦皮增值服務中心](#)



使用步驟


選擇要編輯哪項商品資訊



1. 將滑鼠移到「批次動作」
2. 選擇「編輯現有商品」
3. 選擇要編輯**標準選項**中的「商品資料」、「配送方式」或「分類&屬性」；**進階選項**中的「銷售資料」、「備貨資訊」或「商品標題」



編輯商品資訊 → 匯出現有商品清單




1. 在「匯出商品資訊」處點選下載
2. 賣場的商品清單就會被匯出成一份檔名為item-日期的EXCEL商品檔案.



商品檔案裡面會顯示什麼資訊呢？


- 商品ID: 蝦皮為每個商品提供的ID
- 主商品貨號: 您自行填寫的商品貨號
- 商品名稱: 在手機APP /電腦版網頁裡顯示的商品名稱
- 重量:商品的重量
- 價格: 欲販售之價格
- 庫存: 商品庫存數量
- 備貨天數: 商品出貨所需的時間
- 選項ID: 蝦皮為每個商品選項提供的ID
- 商品選項貨號: 每一個商品選項的貨號
- 商品選項名稱: 在手機APP /電腦版網頁裡顯示的商品選項名稱
- 商品選項價格: 每一個商品選項的價錢
- 商品選項庫存: 每一個商品選項的庫存數量



編輯商品資訊

- 編輯您欲更改的欄位
- 綠色為可以修改的欄位, 目前可修改的部份包含貨號、重量、價格、庫存及備貨天數

商品ID	主商品貨號	商品名稱	重量	價格	庫存	備貨天數	商品選項 1 D	商品選項貨號	名稱	價格	庫存	商品選項 2 D	商品選項貨號	名稱
1358351824		百摺寬褲	0.0	50.00	1	2								
1370541541		Lovfee 寬褲	0.0	50.00	1	2								
1370534709		前開衩長裙	0.0	50.00	1	2								
1370526646		DITA假兩件長版襯衫	0.0	100.00	1	2								
1370518717		G2000點點條紋襯衫	0.0	100.00	1	2								
1370511415		UNIQLO 棉麻襯衫	0.0	50.00	1	2								
241525276		Levi's 501牛仔褲 鐵灰 30腰	0.0	400.00	1	2								
1358340049		西裝外套	0.0	80.00	1	2								
1153340661		Swarovski 施華洛世奇 天鵝項鍊	0.0	1100.00	1	2								
1344812353		Giorgio armani 口紅 色號400	0.0	500.00	1	2								
1344630404		Pazzo 條紋細肩帶背心	0.0	50.00	1	2								
1342592883		手機吊繩	0.0	30.00	1	2								
185128634		休閒褲裙	0.0	30.00	1	2								
185131043		針織小外套	0.0	30.00	1	2								
212183766		針織短版上衣	0.0	50.00	1	2								
222252288		Summery of Johnny's World 傑尼斯演唱會DVD	0.0	50.00	1	2								
226319315		莎莉手機防塵塞	0.0	10.00	1	2								



商品及選項的價錢

價格
123
80
60
60
600
200
80
40
500
8000

接受的格式


- 正整數
- 範圍：1–999,999,999
- 不用輸入幣值符號(NTD or \$)

說明

- 如果要修改價錢，則在該商品名稱欄對應之價格處修改
- 如果沒有要更改商品價格，則無須更動

範例

- 正確的數字：1925、25
- 錯誤的數字：90+2、thirty five、\$12



商品及選項的庫存

庫存
8
10
0
0
1
10
10
20
3
1

接受的格式

- 正整數
- 範圍：0 – 999,999

說明

- 您可以在此欄更新商品及其選項之庫存數量
- 如果您不想更改庫存數量，則無須更動

範例

- 正確的數字：0, 1, 517, 999999
- 錯誤的數字：50.5, -1, 1000000



商品的備貨天數

備貨天數
2
2
7
2
2
2
2
2
2
2
7
2
2
2
2
7
2
2
2

接受的格式

- 正整數
- 範圍：2或7~30

說明

- 若您選擇7~30，則您前台商品頁面會將該商品標示為「較長備貨」
- 如果您不想更改備貨天數，則無須更動



上傳編輯完的商品檔案

編輯現有的商品

依照以下步驟，就能批次修改商品的庫存、價格與重量。

選擇檔案

你也可以直接拖曳 Excel 檔案到此上傳

匯出商品資訊

將你的賣場商品資訊匯出成excel檔，你可以編輯商品的庫存/價格，並重新將excel檔上傳。

目前僅支援 Windows 系統的 Microsoft Excel 進行操作

下載

使用者說明



確認與編輯

- 您可以直接修改顯示錯誤或想再調整的欄位

全部 架上商品 已售完 已禁賣 尚未刊登 (5)

商品動態更新 (5) 刪除全部 儲存全部

<input type="checkbox"/>	主商品...	商品名稱	商品選項...	選項	價格	商品數量	重量	出貨天數	詳情
1 <input type="checkbox"/>		百摺寬褲			\$50	1	0.00	7	
2 <input type="checkbox"/>		Lovfee 寬褲			\$50	1	0.00	7	
3 <input type="checkbox"/>		Pazzo 條紋細肩帶背心			\$50	1	0.00	3	
4 <input type="checkbox"/>		髮箍		藍色	\$20	1	0.00	3	
				格紋 for wei6301	\$20	已售完			
5 <input type="checkbox"/>		圓扣環寬皮帶			\$30	1	0.00	3	




確認與編輯

- 將滑鼠移動到該欄位即會出現鉛筆符號，點選鉛筆符號即可進行修改，修改完畢後再按「儲存」

<input type="checkbox"/>	主商品...	商品名稱	商品選項...	選項	價格	商品數量	重量	出貨天數	詳情
1	<input type="checkbox"/>	百摺寬褲			\$50	1	0.00	7	

↓

<input type="checkbox"/>	主商品...	商品名稱	商品選項...	選項	價格	商品數量	重量	出貨天數	詳情
1	<input type="checkbox"/>	百摺寬褲			\$50	1	0.00	<input type="text" value="10"/>	




確認與編輯

- 修改完畢後，在修改的商品前方打勾，點選「儲存已選擇選項」
- 若要刪除修改的商品，則點選「刪除已選擇的清單」

全部 架上商品 已售完 已禁賣 尚未刊登 (5)

商品動態更新 (5) 已選擇 2 個商品 刪除已選擇的清單 儲存已選擇選項

	主商品...	商品名稱	商品選項...	選項	價格	商品數量	重量	出貨天數	詳情
1	<input checked="" type="checkbox"/>	百摺寬褲			\$50	1	0.00	10	
2	<input checked="" type="checkbox"/>	Lovfee 寬褲			\$50	1	0.00	7	
3	<input type="checkbox"/>	Pazzo 條紋細肩帶背心			\$50	1	0.00	3	
4	<input type="checkbox"/>	髮箍	藍色		\$20	1	0.00	3	
			格紋for wei6301		\$20	已售完			
5	<input type="checkbox"/>	圓扣環寬皮帶			\$30	1	0.00	3	



確認與編輯

- 全部編輯完畢後，點選「儲存全部」，就完成囉！

全部 架上商品 已售完 已禁賣 尚未刊登 (3)

商品動態更新 (3) 刪除全部 儲存全部

<input type="checkbox"/>	主商品...	商品名稱	商品選項...	選項	價格	商品數量	重量	出貨天數	詳情
1 <input type="checkbox"/>		Pazzo 條紋細肩帶背心			\$50	1	0.00	3	
2 <input type="checkbox"/>		髮箍	藍色		\$20	1	0.00	3	
			格紋for wei6301		\$20	已售完			
3 <input type="checkbox"/>		圓扣環寬皮帶			\$30	1	0.00	3	



編輯運費選項→匯出現有商品清單




1. 在「匯出商品資訊」處點選下載
2. 賣場的商品清單就會被匯出成一份檔名為logistics-日期的EXCEL商品檔案.



編輯運費選項

- 編輯您欲更改的欄位
- 綠色為可以修改的欄位, 目前可修改的部份包含物流開關及運費
(超商運費不可修改)

商品ID	商品名稱	主商品貨號	重量	11	萊爾富	全家	黑貓宅急便						
1370541541	Lovfee 寬褲		0.0	開關 運費	60	開關 運費	60	開關 運費	60	開關 運費	60	開關 運費	1
253105890	緞面綁帶襯衫		0.0	開關 運費	60	開關 運費	60	開關 運費	60	開關 運費	60	開關 運費	3
843393519	格紋上衣		0.0	開關 運費	60	開關 運費	60	開關 運費	60	開關 運費	60	開關 運費	1
212183766	針織短版上衣		0.0	開關 運費	60	開關 運費	60	開關 運費	60	開關 運費	60	開關 運費	3
1063838277	月食月球變化手機殼 OPPO R11		0.0	開關 運費	60	開關 運費	60	開關 運費	60	開關 運費	60	開關 運費	1
1358351824	百摺寬褲		0.0	開關 運費	60	開關 運費	60	開關 運費	60	開關 運費	60	開關 運費	1
1370574378	二手衣物		0.0	開關 運費	60	開關 運費	60	開關 運費	60	開關 運費	60	開關 運費	1
1370534709	前開衩長裙		0.0	開關 運費	60	開關 運費	60	開關 運費	60	開關 運費	60	開關 運費	1
1370526646	DITA假兩件長版襯衫		0.0	開關 運費	60	開關 運費	60	開關 運費	60	開關 運費	60	開關 運費	1
1370518717	G2000點點條紋襯衫		0.0	開關 運費	60	開關 運費	60	開關 運費	60	開關 運費	60	開關 運費	1
1370511415	UNIQLO 棉麻襯衫		0.0	開關 運費	60	開關 運費	60	開關 運費	60	開關 運費	60	開關 運費	1



上傳編輯完的商品檔案

編輯現有的商品

依照以下步驟，就能批次修改商品的庫存、價格與重量。

選擇檔案

你也可以直接拖曳 Excel 檔案到此上傳


匯出商品資訊

將你的賣場商品資訊匯出成excel檔，你可以編輯商品的庫存/價格，並重新將excel檔上傳。

目前僅支援 Windows 系統的 Microsoft Excel 進行操作

下載

使用者說明



確認與編輯

- 您可以直接修改顯示錯誤或想再調整的欄位
- 修改完後，在右上角點選「儲存」，就完成囉!

全部 架上商品 已售完 已禁賣 尚未刊登 (2)

商品動態更新 (2) 刪除全部 儲存全部

<input type="checkbox"/>	商品名稱	物流方式	詳情
1 <input type="checkbox"/>	 緞面綁帶襯衫	7-11 蝦皮支援物流 \$60 <input checked="" type="checkbox"/>	<input type="checkbox"/>
		萊爾富 蝦皮支援物流 \$60 <input type="checkbox"/>	
		全家 蝦皮支援物流 \$60 <input checked="" type="checkbox"/>	
		黑貓宅急便 蝦皮支援物流 \$90 <input checked="" type="checkbox"/>	
2 <input type="checkbox"/>	 針織短版上衣	7-11 蝦皮支援物流 \$60 <input checked="" type="checkbox"/>	<input type="checkbox"/>
		萊爾富 蝦皮支援物流 \$60 <input type="checkbox"/>	
		全家 蝦皮支援物流 \$60 <input checked="" type="checkbox"/>	
		黑貓宅急便 蝦皮支援物流 \$90 <input checked="" type="checkbox"/>	




編輯商品屬性

- 系統將顯示出您所有的商品，您可以選擇您要修改的商品，並透過下拉選單直接修改您的商品類別和屬性
- 修改完後，在右上角點選「儲存已選擇選項」，就完成囉!

全部 架上商品 已售完 (24) 已禁賣

商品動態更新 已選擇 20 個商品 儲存已選擇選項

<input checked="" type="checkbox"/> 商品名稱	類別	商品屬性 價格
1 <input checked="" type="checkbox"/> 圓領休閒渡假感長洋裝	女生衣著 / 洋裝、連身褲 / 長洋裝	類型 (選擇) 海灘裙 材質 (選擇) 聚酯纖維 款式 (選擇) 休閒洋裝 品牌 (選擇) 設定品牌
2 <input checked="" type="checkbox"/> 條紋短裙	女生衣著 / 裙子 / 圍裙	材質 (選擇) 聚酯纖維 品牌 (選擇) 設定品牌 款式 (選擇) 傘裙 長度 (選擇) 其它
3 <input checked="" type="checkbox"/> 點點褲裙	女生衣著 / 短褲 / 休閒短褲	類型 (選擇) 中腰 材質 (選擇) 聚酯纖維 品牌 (選擇) 設定品牌



上傳編輯完的商品檔案

編輯現有的商品

依照以下步驟，就能批次修改商品的庫存、價格與重量。

選擇檔案

你也可以直接拖曳 Excel 檔案到此上傳



匯出商品資訊

將你的賣場商品資訊匯出成excel檔，你可以編輯商品的庫存/價格，並重新將excel檔上傳。

① 目前僅支援 Windows 系統的 Microsoft Excel 進行操作

↓ 下載



使用者說明



確認上傳結果

- 成功上傳檔案後，系統將自動跳出另一個Excel檔，通知您更新的結果

	A	B	C	D	E	F	G	H	I	J
2	商品ID	商品主貨號	商品名稱	商品描述	結果	原因				
3	1530230		狗狗扭蛋	玩具聯合國★	更新成功					
4	1530231		貓咪扭蛋	玩具聯合國★	更新成功					
5	1524249		猩猩扭蛋	款式隨機出貨	失敗	商品描述最少要有50個字，您輸入了8個字				
6	1523701		Gogoro吊牌	buttero系列框	更新成功					
7	1518272	1234	上衣	薄荷綠,桔粉	失敗	商品描述最少要有50個字，您輸入了48個字				
8	1518529		娃娃	16隻以上選擇	失敗	商品描述最少要有50個字，您輸入了39個字				
9	1523441		韓國餅乾	OREO 薄片夾	失敗	商品描述最少要有50個字，您輸入了31個字				
10	1523725		動物扭蛋	玩具聯合國★	更新成功					
11	1523726		海獺扭蛋	玩具聯合國★	更新成功					
12	1523432		狐蒙扭蛋	#扭蛋公仔#扭	更新成功					
13	1523724		刺蝟扭蛋	玩具聯合國★	更新成功					
14	1523699		兔子扭蛋	Gogorro #扭蛋	更新成功					
15	1523727		黑猩猩扭蛋	玩具聯合國★	更新成功					
16	1523730		紅毛猩猩扭蛋	玩具聯合國★	更新成功					
17	1524039		企鵝扭蛋	品牌/產地:	失敗	商品描述最少要有50個字，您輸入了15個字				
18	1524220		日本限定扭蛋	尺寸:約長4x3	失敗	商品描述最少要有50個字，您輸入了25個字				
19	1523728		獅子扭蛋	玩具聯合國★	更新成功					
20	1523729		河馬扭蛋	熊貓之穴 屎	失敗	商品描述最少要有50個字，您輸入了43個字				
21	1523433		可口奶滋	葡萄乾口味1	失敗	商品描述最少要有50個字，您輸入了13個字				
22										



常見問題 與解決方法

常見問題與解決方法

你上傳的檔案中還有必填欄位尚未填寫歐！請確認檔案內容之後再上傳一次

Q：為什麼我的畫面顯示“您有尚未刊登的商品.請先刊登商品後再做更多商品的修改”？


A：如果您還有尚未刊登的商品,將無法再匯入新的要修改的商品到蝦皮賣家中心

您可以直接刪除或刊登這些商品,即可再進行大量修改的動作



常見問題與解決方法

| 新商品(33)



沒有找到任何商品

Q：為什麼我上傳後沒有商品出現，顯示一片空白呢？

A：如果您上傳的檔案沒有任何資料被修改，就會出現這個畫面。



常見問題與解決方法

商品動態更新 儲存全部

哎呀..資料有誤.請修正錯誤/無效的欄位後,再次嘗試

<input type="checkbox"/>	商品名稱	選項	價格	商品數量	詳情/刪除
1 <input type="checkbox"/>	 啤酒		① 無效	0	 
2 <input type="checkbox"/>	 眼影		① 無效	0	 

Q：為什麼畫面顯示“ 哎呀..資料有誤.請修正錯誤/無效的欄位後,再次嘗試” ？

A：請再次檢查顯示錯誤的欄位. 並進行修改或是刪除。



常見問題與解決方法

編輯現有商品

標準選項	進階選項
按照步驟進行批次編輯，推薦給初次使用者	用Excel直接編輯您的商品，推薦給經驗豐富，精通Excel的使用者
> 編輯商品資料 價格，商品數量，重量，出貨天數，主商品貨號，商品選項貨號	> 編輯銷售資料 價格，商品數量
> 編輯配送資訊 運費，配送方式	> 編輯備貨資訊 出貨天數
> 編輯分類&屬性 類別，商品屬性	> 編輯商品標題 商品標題，商品描述

Q：標準選項和進階選項有什麼差別？

A：若您選擇標準選項，在修改完Excel檔案並上傳完成後，會再經過一道檢查手續才會上架成功。而進階選項則是在您上傳完Excel檔案後，便直接更新商品，協助您更有效率的修改賣場商品資訊。



常見問題與解決方法

2	商品ID	商品主貨號	商品名稱	商品描述	結果	原因
3	1530230		狗狗扭蛋	玩具聯合國	更新成功	
4	1530231		貓咪扭蛋	玩具聯合國	更新成功	
5	1524249		猩猩扭蛋	款式隨機出貨	失敗	商品描述最少要有50個字，您輸入了8個字
6	1523701		Gogoro吊牌	buttero系列	更新成功	
7	1518272	1234	上衣	薄荷綠,桔粉	失敗	商品描述最少要有50個字，您輸入了48個字
8	1518529		娃娃	16隻以上選擇	失敗	商品描述最少要有50個字，您輸入了39個字
9	1523441		韓國餅乾	OREO 薄片	失敗	商品描述最少要有50個字，您輸入了31個字
10	1523725		動物扭蛋	玩具聯合國	更新成功	

Q：為什麼更新商品標題或商品描述時會有更新失敗的情況？

A：您更新後的品名及描述必須符合蝦皮規範，請參考以下表格，避免更新失敗的情況

	一般賣家	商城賣家
商品名稱	<60個字元	<60個字元
商品描述	>=3個字元並<=3000個字元	>=50個字元並<=3000個字元

*大量修改名稱與描述功能目前僅提供蝦皮商城及增值服務賣家使用，如欲購買請至[蝦皮增值服務中心](#)





快來使用看看吧