



# 賣家中心

新版大量上傳使用手冊(基礎模板)

# 目錄

內容	頁數
大量上傳功能介紹	3-5
大量上傳步驟	6-16
大量上傳範本說明	17-35
常見問題	36 - 38



# 大量上傳功能介紹

# 什麼是大量上傳

您可以透過大量上傳商品功能，一次性上傳多項商品，不必一項一項上傳，讓您能更迅速方便的上架您的新商品。

**新版大量上傳的特色：**

1. 支持上傳雙規格商品
2. 簡化上傳確認步驟



下載大量上傳範本



於範本內填寫  
商品資料



上傳商品檔案並  
確認上傳結果



填寫商品屬性  
並發布商品



賣家幫助中心

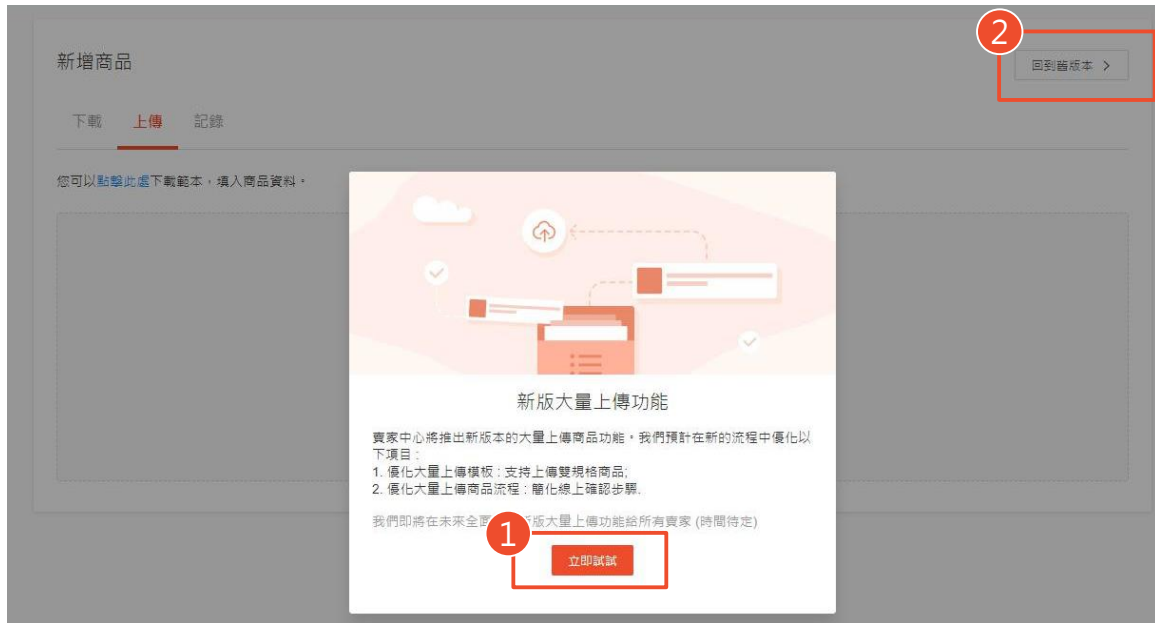
大量上傳功能介紹

# 如何進入新版大量上傳功能介面

1 進入賣家中心批次新增商品頁面後，會跳出新版大量上傳功能提示訊息，點選立即試試即可進入新版介面

2 可以點選右上角按鈕自行切換新舊版本介面 (若您有尚未刊登的商品需先完成刊登後才能切換新舊版本)

※提醒您：9/18後，回到舊版本按鈕將會移除，您僅能使用新版本介面



# 大量上傳步驟

# 1. 前往賣家中心 > 我的商品

Shopee 賣家中心

喇叭 蝦皮大學 官方認證講師熱烈招募中 想分享自己的電商經營法則嗎? 想展現自己擁有的賣場銷售好樂把刷子嗎? 蝦皮大講師, 成就你的個人品牌 點我報名

蝦皮跨境  
投稿徵文活動千元禮包送給你 點我申請

待辦事項清單  
您的待處理事項

0 待付款訂單	0 待出貨訂單	0 已出貨訂單	0 待退貨/退款訂單
0 待取消訂單	0 已禁賣商品	0 已售完商品	0 待確認活動 <span>New</span>

賣家數據中心 (顯示資料至 GMT+8 19:00)  
今日賣場數據摘要 (全部訂單) 更多 >



## 2. 我的商品 > 批次工具 > 新增商品

點選批次動作，選擇新增商品

※提醒您，若您有尚未刊登的商品，需先完成刊登後才能使用批次上傳的功能

The screenshot displays the 'My Products' interface. At the top, there are tabs for '全部' (All), '架上商品' (On-shelf products), '已售完 3' (Sold out 3), '已禁賣' (Prohibited), and '未上架' (Not on shelf). Below the tabs are search filters for '商品名稱' (Product Name), '類別' (Category), '商品數量' (Product Quantity), and '已售出' (Sold Out). A '搜尋' (Search) button and a '重設' (Reset) button are also present. The main area shows '9 Products' with a progress indicator '9 / 100'. A '+ 新增商品' (Add Product) button is highlighted. A '批次工具' (Batch Tools) dropdown menu is open, showing options: '新增商品' (Add Product), '更新商品資料' (Update Product Information), and '更新商品屬性' (Update Product Attributes). The '新增商品' option is highlighted with a red box. Below the dropdown, a table lists products, including '珍珠耳環' (Pearl Earrings) with a price of '\$300'. The '操作' (Action) column for this product shows '編輯' (Edit) and '更多' (More).

商品名稱	商品選項貨號	規格	價格	已售出	操作
<input type="checkbox"/> 珍珠耳環 主商品貨號: —	—	—	\$300		編輯 更多






## 3. 下載大量上傳範本

點選下載，即會匯出商品模板檔案

新增商品

媒體櫃 

回到舊版本 

下載模板 上傳檔案

基礎模板

基本模板中包含商品的必要欄位。此模板適用於任何類別。

下載

小訣竅:

使用者說明

了解如何完成批次上傳過程。 [查看](#)

類別

查看分類和分類編號。 [查看](#)

模板

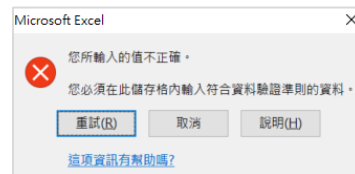
您可以離線輸出和上傳模板，請注意，該模板將包含excel marco，並且只能在裝有Windows系統的電腦上進行編輯



## 4. 填入商品資訊

- 標題列標示出所有需要填寫的欄位
- 第三橫列標示出此欄位為必填或選填
- 第四橫列為每個欄位的詳細說明
- 第五橫列為輸入資料的格式說明
- 點選啟用編輯，開始填入資料
- 從第六橫列開始輸入您的商品資訊
- 如果輸入的資料格式有誤，會跳出錯誤提示視窗
- 最多可以上傳2000列的商品資訊

### 錯誤提示訊息



分類	商品名稱 (品)	商品描述	主商品貨號	商品規格識別碼	規格名稱 1	規格選項 1	規格圖片	規格名稱 2
必填	必填	必填	選填	依條件必填	依條件必填	依條件必填	選填	選填
請為您的商品選擇正確的分類，而 別類也可能會認為錯誤的分類上 您的商品。	商品名稱應包括商品的品牌和型 號，請避免使用可能混淆您的商品 名稱的不可相關關鍵字。	從買家的角度來看，商品描述可能 是提供商品資訊的重要部分。 請避免使用不可相關和禁止的詞。	此欄位為必填。主商品貨號用於 所有商品資訊以識別該商品。主商 品貨號不能在同一賣場內重複。	識別商品規格的必填欄位。您可以 為兩個商品的規格設定同一組唯一 的規格名稱。	請指定一個商品規格名稱	請指定一個規格的值	根據不同的規格上傳不同的規格圖 片，您可以根據同一規格上傳上 傳圖片	請指定
請選擇您要上傳的商品類別	請輸入1至99999個字作為商品名 稱。	請輸入1至9999999個字作為商品 描述。	請為主商品貨號輸入1-100個字	請為商品規格名稱輸入1-100的 字元	請為商品規格名稱輸入不超過20的 字元	請為商品規格選項輸入不超過20的 字元	請輸入商品圖片的連結	請為商品規格名稱輸入不超過20的 字元

依照指示輸入相對應的內容



## 5. 填入商品資訊-規格商品

- 如果您需要上規格商品，請在商品規格識別碼、規格名稱 1/2、規格選項 1/2、價格、庫存輸入相對應的值，每一列代表一種規格。
- 系統會根據您填寫的商品規格識別碼，將不同的規格識別為同一個商品
- 單一規格選項最多能新增50項，若使用雙層規格組合最多也為50項。

商品規格識別碼	規格名稱 1	規格選項 1	規格圖片	規格名稱 2	規格選項 2
依條件必填	依條件必填	依條件必填	選項	選項	選項
識別商品規格的必填欄位，您可以為同個商品的規格設定同一組唯一的商品規格識別碼	請指定一個商品規格名稱	指定第一個規格的值	根據不同的規格上傳不同的規格圖片，您可以根據第一層規格選項上傳圖片	指定	指定第二個規格的值
請為商品規格識別碼輸入1-100的字元	請為商品規格名稱輸入不超過20的字元	請為商品規格選項輸入不超過20的字元	請輸入商品圖片的連結	請為商品規格名稱輸入不超過20的字元	請為商品規格選項輸入不超過20的字元

依照指示輸入相對應的內容



## 6. 上傳商品資料檔

選擇您的商品資料檔來上傳商品，您也可以直接將Excel檔拖曳到框框內來上傳。

新增商品

下載模板

上傳檔案

上傳更新後的商品模板，您可以從尚未刊登頁面查看您上傳成功的商品。



選擇或直接拖曳Excel檔案到此上傳

最大可上傳 10.0 MB 的檔案，檔案格式僅限xlsx

選擇檔案



## 7. 查看已上傳商品資料檔紀錄

於上傳檔案頁面可查看過去30天內您所上傳的所有商品資料檔紀錄  
上傳檔案後，會顯示上傳結果，您可於狀態列查看  
若上傳失敗，您可以點選下載並於檔案內查看上傳失敗原因

點入可編輯商品資訊

紀錄

下載/上傳紀錄只會保留 30 天

上傳日期	檔案名稱	商品	狀態	操作
2020-04-16 15:12	Shopee_mass_upload_2020-04-16_basic_template.xlsx	3/3	上傳成功	-
2020-04-16 15:12	Shopee_mass_upload_2020-04-16_basic_template.xlsx	3/3	上傳成功	-
2020-04-16 15:10	Result_Result_Shoppee_mass_upload_2020-04-16_basic_template_1587020341650_shopeeshopee2_1587020344640_1587020933300_shopeeshopee2_1587020936705.xlsx	2/2	上傳成功	-
2020-04-16 15:08	Result_Shoppee_mass_upload_2020-04-16_basic_template_1587020341650_shopeeshopee2_1587020344640.xlsx	1/3	部分商品上傳成功	<a href="#">已下載</a>
2020-04-16 15:04	Result_Shoppee_mass_upload_2020-04-16_basic_template_1587020341650_shopeeshopee2_1587020344640.xlsx	0/3	All Fail	<a href="#">下載</a>

前往尚未刊登頁面 >

上傳失敗原因

失敗原因

系統生成

(系統自動生成的欄位)  
請查看以下上傳失敗的原因，並根據指示更改商品資訊  
重新上傳商品

請勿更新此欄位

分類錯誤



## 8. 編輯商品資訊

全部 架上商品 已售完 3 已禁賣 未上架 尚未刊登 2

### 2 Products

商品詳情	價格	商品數量	類別	狀態	操作
<input checked="" type="checkbox"/> 風衣 主商品貨號:	\$800	30	女生衣著 / 風衣、大衣	<input checked="" type="checkbox"/>	<input type="checkbox"/> 編輯 ... 更多
<input type="checkbox"/> 洋裝 主商品貨號:	\$100	10	女生衣著 / 洋裝、連身褲	<input type="checkbox"/>	<input type="checkbox"/> 編輯 ... 更多

基本資訊   
銷售資訊   
媒體管理  編輯  
運費   
其他

已選擇 1 個商品

刪除 下架 上架

- 1 查看狀態可檢視尚未完成的商品資訊
- 2 您可以選擇資訊狀態完整的商品，並點選上架
- 3 查看未完成商品資訊，您可以點入編輯或批次更新商品屬性以新增缺少的資訊



## 9. 批次更新商品屬性

批次更新商品頁面會顯示所有必填的商品屬性資訊，也可以點選一次套用相同屬性設定到該分類的其他商品

The screenshot shows a web interface for updating products. At the top, there are tabs for '已上架商品' (Already on shelves) and '未上架商品 (1)' (Not on shelves (1)). Below is a table with columns for '商品詳情' (Product details), '分類' (Category), and '商品屬性 / 備貨天數' (Product attributes / Stocking days). A single product is listed: '新商品大量上傳測試' (New product mass upload test) with 'Parent SKU:21323' and category '女生衣著 / 泳衣/比基尼 / 連身泳衣' (Women's clothing / Swimsuits/Bikinis / One-piece swimsuits). A modal dialog is open, asking '套用相同屬性設定到此分類的其他商品 (女生衣著 / 泳衣/比基尼 / 連身泳衣)?' (Apply the same attribute settings to other products in this category (Women's clothing / Swimsuits/Bikinis / One-piece swimsuits)?). The dialog includes a dropdown for '\* 品牌' (Brand), radio buttons for '\* 較長備貨' (Longer stocking) with '否' (No) selected and '是' (Yes) unselected, and a text input for '我需要' (I need) with the value '2' and a label '出貨天數' (Shipping days). There are '是' (Yes) and '否' (No) buttons at the bottom of the dialog. At the bottom of the page, there is a pagination control showing '< 1 > 50 / 每頁' (50 / per page) and '請至頁面 1' (Go to page 1).







## 10. 上架商品(我的商品 > 尚未刊登頁面)

可以選擇全部或者單一商品，選擇完成後點選上架即可完成刊登商品

全部 架上商品 售完 已禁賣 未上架 尚未刊登 (4)

您在這頁面還有未上架的商品，如果您想要上傳一個新的樣版，請上架/刪除他們。

### 商品概述

<input checked="" type="checkbox"/>	商品詳情	價格	商品數量	類別	狀態	操作
<input checked="" type="checkbox"/>	 比基尼 主商品貨號: 111	\$300	10	女生衣著 / 泳衣/比基尼 / 多件式泳衣	<div style="width: 100%; height: 10px; background-color: #00a651;"></div>	操作 ▾
<input checked="" type="checkbox"/>	 短T 主商品貨號: 110	\$200	10	女生衣著 / T恤 / 短袖T恤	<div style="width: 100%; height: 10px; background-color: #00a651;"></div>	操作 ▾
<input checked="" type="checkbox"/>	 條紋襯衫 主商品貨號: 113	\$500	10	女生衣著 / 襯衫 / 七分袖襯衫	<div style="width: 100%; height: 10px; background-color: #00a651;"></div>	操作 ▾
<input checked="" type="checkbox"/>	 雪紡上衣 主商品貨號: 112	\$400	10	女生衣著 / 上衣類 / 雪紡上衣	<div style="width: 100%; height: 10px; background-color: #00a651;"></div>	操作 ▾

< 1 > 20 / 每頁 ▾ 請至頁面 1

已選擇 4 個商品





# 大量上傳範本說明

# 1. 分類代碼

分類

必填

請為您的商品選擇正確的分類，否則蝦皮可能會因為錯誤的分類禁止您的商品

請選擇您要上傳的商品類別

5940

## 正確格式:

需自行輸入分類代碼(您可於商品檔案內第三個頁籤找到商品分類列表或者[點此](#)查看)

## 說明:

請為您的商品輸入正確的分類代碼，否則蝦皮可能會因為錯誤的分類下架/刪除您的商品

## 範例:

5940 – 女生衣著/上衣類/其它上衣



## 2. 商品名稱

商品名稱 (品)
必填
商品名稱應包括商品的品牌和型號。請避免使用可能導致您的商品被刪除的不相關關鍵字。
請輸入10至60個字作為商品名稱。

### 正確格式:

10至60 字元以內的中英文字、數字、標點符號(包含空格)

### 說明:

商品名稱以簡潔、直觀、呈現必要資訊為佳，應包括商品的品牌和型號。

請避免使用可能導致您的商品被刪除的不相關關鍵字。

若為商城賣家:

名稱須以統一格式撰寫: 促銷訊息(選填/5字以內)+品牌+品名/型號(必填)+規格/尺寸或適用型號+其他商品相關訊息以及請勿使用表情符號、標點符號、標籤(#Hashtags)。

### 範例:

建議這樣寫：Sony VAIO 15' ' 筆電

不好的範例：下殺\*\*俗擱大碗\*\*筆電!!! 需載名商品內容物(組合、配件) e.g. 1x 筆電; 1x 充電器; 1x 使用手冊。



### 3. 商品描述

商品描述
必填
從買家的角度來看，商品描述可能是提高商品資訊質量的重要部分，請避免使用不相關和禁止的詞。
請輸入3至3000個字作為商品描述。

#### 正確格式:

3,000 字元以內的中英文字、數字、標點符號(包含空格)

#### 說明:

清楚詳細的商品描述可以減少買家對於商品的不正確認知，於商品描述內請避免使用不相關和禁止的文字。

若為商城賣家，請依照商品類別規範撰寫，且不可包含導外連結或是賣家聯絡方式、需載名商品內容物(組合、配件)、建議條列 3 到 8 個商品特色，讓消費者能快速清楚的知道商品的賣點。

#### 範例:

10cmX40cm 北歐風 長抱枕  
枕心超澎飽滿，觸感特殊/花樣特殊，布套可取下方便清洗



## 4. 主商品貨號

主商品貨號
選填
此欄位為必填。主商品貨號將用於所有商品貨號以找到該商品。主商品貨號不能在一家賣場內重複。
請為主商品貨號輸入1-100個字

### 正確格式:

100 字元以內的中英文字、數字、標點符號(包含空格)

### 說明:

若商品有您慣用的貨號，您可以選擇填寫以利相關報表匯出後方便查詢，建議設定不重覆的主商品貨號。

### 範例:

洋裝1080731

襯衫1080801



## 5. 商品規格識別碼

商品規格識別碼
依條件必填
識別商品規格的必填欄位。您可以為同個商品的規格設定同一組唯一的商品規格識別碼
請為商品規格識別碼輸入1-100的字元

### 正確格式:

100字元以內的中英文字、數字、標點符號(包含空格)

### 說明:

填寫商品規格識別碼能幫助系統識別您建立的商品規格是屬於哪一個商品的。

如果商品為規格商品，商品規格識別碼為必填欄位，不同商品的商品規格識別碼不可重覆，重覆將會是為同一個商品。

如果沒有任何規格選項，可以不填寫此欄位

### 範例:

101

102

103



## 6. 規格名稱1

規格名稱 1
依條件必填
請指定一個商品規格名稱
請為商品規格名稱輸入不超過20的 字元

### 正確格式:

20 字元以內的中英文字、數字、標點符號(包含空格)

### 說明:

如果您的商品為規格商品，至少需輸入一個規格名稱，且同一個規格的規格名稱需相同

如果您的商品沒有任何規格選項，可以不填寫此欄位

### 範例:

尺寸



## 7. 規格選項1

規格選項 1
依條件必填
指定第一個規格的值
請為商品規格選項輸入不超過20的 字元

### 正確格式:

20 字元以內的中英文字、數字、標點符號(包含空格)

### 說明:

如果您的商品為規格商品，需填寫規格選項。

規格選項或規格選項的組合不可重覆

如果您的商品沒有任何規格選項，可以不填寫此欄位

### 範例:

S

M

L





## 8. 規格圖片

規格圖片
選填
根據不同的規格上傳不同的規格圖片。您可以根據第一層規格選項上傳圖片
請輸入商品圖片的連結

### 正確格式:

檔案格式是.jpeg.jpg.png檔的網址

### 說明:

您可以為第一層規格選項增加規格圖片。提醒您，若您要新增規格圖片，則需為每一個規格選項設定圖片，否則系統將會視此商品為資訊不完整商品，您可以從尚未刊登頁面設定完商品後繼續上架商品。

您需透過URL連結上傳主商品圖片。可將圖片先上傳到雲端中獲得商品圖片連結，請確保此網址是公開可取得

### 範例:

<http://i.imgur.com/Mixn8GU.jpg>



## 9. 規格名稱2

規格名稱 2
選填
指定
請為商品規格名稱輸入不超過20的 字元

### 正確格式:

20 字元以內的中英文字、數字、標點符號(包含空格)

### 說明:

如果您的商品為規格商品，至少需輸入一個規格名稱，且同一個規格的規格名稱需相同

如果您的商品沒有任何規格選項，可以不填寫此欄位

### 範例:

顏色



## 10. 規格選項2

規格選項 2
選填
指定第二個規格的值
請為商品規格選項輸入不超過20的 字元

### 正確格式:

20 字元以內的中英文字、數字、標點符號(包含空格)

### 說明:

如果您的商品為規格商品，需填寫規格選項。

規格選項或規格選項的組合不可重覆

如果您的商品沒有任何規格選項，可以不填寫此欄位

### 範例:

黑色

白色

紅色



# 11. 價格

價格
必填
請輸入您的商品價格，只接受整數
請輸入 1.0 至 499999.0 作為商品價格

## 正確格式:

僅限數字

有效價格範圍: 新台幣1元 - 新台幣499,999元

## 說明:

此為您的商品價格

## 範例:

正確：190

錯誤：190 +/- 5



## 12. 庫存

庫存
必填
輸入您的商品庫存，只接受整數。
請輸入0至999999作為商品庫存。

### 正確格式:

僅限整數

有效範圍：0 - 999,999

### 說明:

如果您的產品沒有設定規格選項，則該欄位為總庫存，  
如果您的商品有設定規格選項，則此欄位為該特定規格的庫存。

### 範例:

正確: 50

錯誤: 50.5

錯誤: 尚有庫存



## 13. 商品選項貨號

商品選項貨號
選填
商品選項貨號將用於識別不同的商品選項。商品選項貨號不能在同一個商品中重複
請輸入少於100個字作為商品貨號參考。

### 正確格式:

100 字元以內的中英文字、數字、標點符號(包含空格)

### 說明:

這個欄位是選填資訊，商品選項貨號是識別商品選項的一組唯一識別碼。商品選項貨號不可重覆  
如果您有自己的商品貨號可以填寫，並方便您查找商品。

### 範例:

AU8101RAH-S  
AU8101RAH-M



## 14. 主商品圖片

主商品圖片
選填
您可在此處上傳一張商品主圖片。 不同的商品封面圖片不可重覆。
*尺寸：每張圖片最大2.0mb。接受 格式：JPG，JPEG，PNG。建議 尺寸：1 x 1 px*

### 正確格式:

檔案格式是.jpeg.jpg.png檔的網址

### 說明:

不同的商品封面圖片不可以重覆

您需透過URL連結上傳主商品圖片。可將圖片先上傳到雲端中獲得商品圖片連結，再將連結貼到上傳文件中網址裡，請確保此網址是公開可取得，提醒您，您可以從尚未刊登頁面上傳主商品圖片以繼續上架商品。

### 範例:

<http://i.imgur.com/Mixn8GU.jpg>



## 15. 重量

重量
選填
輸入您商品的重量，只接受整數。 該數值將影響您的運費。
請輸入0.01至1000000.0 kg作為商 品重量。

### 正確格式:

請輸入0.01至1000000.00，單位為kg

### 說明:

輸入商品重量，只接受整數

### 範例:

正確：0.20

錯誤：0.20kg

錯誤：200克





## 16. 長度, 寬度, 高度

長度	寬度	高度
選填	選填	選填
輸入您的商品長度(cm), 只接受0或正整數。該數值將影響您的運費。	輸入您的商品寬度(cm), 只接受0或正整數。該數值將會影響您的運費。	輸入您的商品高度(cm), 只接受0或正整數。該數值將會影響您的運費。
請輸入0至1000000作為商品長度。	請輸入0至1000000作為商品寬度。	請輸入0至1000000作為商品高度。

**正確格式:**

僅限數字

有效範圍:0-1000000

**說明:**

請填入以公分為單位的商品尺寸(長+寬+高), 系統會設定為對應的運費金額。

請注意, 黑貓宅急便只寄送商品尺寸小於150公分的包裹

**範例:**

正確 100.8, 56.95

錯誤: 體積小、跟iPhone 6S差不多大



## 17. 物流設定

7-11	萊爾富	全家	黑貓宅急便	中華郵政	賣家宅配
依條件必填	依條件必填	依條件必填	依條件必填	依條件必填	依條件必填
您必需為每個商品選擇至少一個配送方式	您必需為每個商品選擇至少一個配送方式	您必需為每個商品選擇至少一個配送方式	您必需為每個商品選擇至少一個配送方式	您必需為每個商品選擇至少一個配送方式	您必需為每個商品選擇至少一個配送方式
開/關	開/關	開/關	開/關	開/關	開/關

您可由下拉式選單中選擇關閉/開啟該物流



## 18. 較長備貨天數

較長備貨天數

選填

當您的商品需要較長時間出貨，您可以選擇較長備貨。如果未填寫此欄，備貨天數將會預設為3天

如果您要為商品設定較長備貨天數，請參考各類別的備貨天數範圍

備貨天數預設為一般備貨天數(3天)。若您的商品需要較長時間出貨，可以根據商品的分類選擇較長備貨天數  
(您可以參考商品資料檔內第三個頁籤查看各類別的備貨天數範圍)

Category name	Category ID	Category Pre-order DTS ran
18432- 汽機車零件百貨/油品/齒輪油	18432.5.30	18432.5.30
18433- 汽機車零件百貨/油品/變速箱油	18433.5.30	18433.5.30
18435- 汽機車零件百貨/油品/汽車機油	18435.5.30	18435.5.30
18436- 汽機車零件百貨/油品/機車機油	18436.5.30	18436.5.30
24582- 書籍及文創商品	24582.5.20	24582.5.20
17409- 戶外與運動用品/運動服飾/休閒/運動內衣/背心	17409.5.20	17409.5.20
5804- 手機平板與周邊/Phone保護殼/iPhone 其他系列	5804.5.20	5804.5.20
19458- 家電影音/大型家電/乾衣機	19458.5.30	19458.5.30
20146- 汽機車零件百貨/機車與零組件/機車用電瓶	20146.5.20	20146.5.20
62- 女生衣著	62.5.20	62.5.20
63- 男生衣著	63.5.20	63.5.20
66- 美衣 - 伴手禮	66.5.30	66.5.30
67- 美妝陳列	67.5.20	67.5.20
68- 其他類別	68.5.20	68.5.20
69- 3C	69.5.20	69.5.20
72- 遊戲王	72.5.20	72.5.20
74- 餅乾、票券	74.5.20	74.5.20
75- 帳棚、收藏	75.5.20	75.5.20
14413- 汽機車零件百貨/機車與零組件/後照鏡	14413.5.20	14413.5.20
14415- 汽機車零件百貨/機車與零組件/排氣管	14415.5.30	14415.5.30
14416- 汽機車零件百貨/機車與零組件/傳動系統	14416.5.30	14416.5.30
14419- 汽機車零件百貨/汽車與零組件/續航系統	14419.5.30	14419.5.30
14422- 汽機車零件百貨/汽車與零組件/方向盤	14422.5.30	14422.5.30
14423- 汽機車零件百貨/汽車百貨/車用藍芽	14423.5.20	14423.5.20
14424- 汽機車零件百貨/汽車百貨/車罩	14424.5.20	14424.5.20
14425- 汽機車零件百貨/汽車百貨/後照鏡	14425.5.20	14425.5.20
14426- 汽機車零件百貨/汽車百貨/腳踏墊	14426.5.30	14426.5.30
100- 嬰幼兒用品	100.5.20	100.5.20
14437- 汽機車零件百貨/機車百貨/手機支架	14437.5.20	14437.5.20
12390- 家電影音/生活家電/除濕機	12390.5.20	12390.5.20
14439- 汽機車零件百貨/機車百貨/輪胎/避震器、皮套	14439.5.20	14439.5.20
14440- 汽機車零件百貨/機車百貨/輪胎	14440.5.30	14440.5.30
14441- 汽機車零件百貨/機車百貨/車罩	14441.5.20	14441.5.20
14444- 汽機車零件百貨/機車/虛擬機車	14444.5.30	14444.5.30



# 常見問題

## 常見問題

Q：為什麼無法上傳商品資料檔&切換新舊版

A：如果有尚未刊登的商品，請先完成刊登或刪除商品



## 常見問題

Q：為什麼無法上傳商品資料檔？

A1：商品資料檔的格式不正確。

- 目前賣家中心只支援.xls及.xlsx格式的商品資料表（大量上傳頁面所下載的範本預設為.xls格式）。若上傳檔案非以上兩種格式，系統將無法辨識和上傳。
- 上傳前請確認附檔名是否符合支援的格式喔！

A2：您有必填欄位未填寫

- 若您有必填欄位未填寫，上傳檔案時會跳出提示訊息，請您補上必填資料再重新上傳檔案

✘ 抱歉，您有必填欄位尚未填寫





謝謝!

前往賣家幫助中心了解更多

<https://seller.shopee.tw/edu/>