



賣家中心網頁版聊聊 使用手冊

目錄

內容	頁碼
關於網頁版聊聊	3 - 5
如何進入網頁版聊聊	6 - 8
網頁版聊聊功能介紹	9 - 43
如何維持良好的賣場客戶服務	44 - 45
買家於聊聊內常見問題	46 - 49
如何回報網頁版聊聊問題&建議	50 - 51
網頁版聊聊-賣家小撇步	52 - 53



關於 網頁版聊聊

賣家中心網頁版聊聊介紹

「聊聊」為蝦皮提供買賣雙方間溝通商品資訊的管道之一
使用蝦皮賣家中心網頁版聊聊，可以幫助您更方便、迅速和有效的管理買家訊息，
提供良好的賣場客戶服務，不只能提升買家滿意度及正面評價也可能帶來更多銷售量。

網頁版聊聊的功能

- 買家訊息管理
- 時間戳功能
- 聊聊視窗管理
- 折扣券設定
- 快捷訊息設定
- 表現數據
- 自動回覆設定
- 問答小幫手
- 通知功能設定
- 訂單資訊管理



使用網頁版聊聊可以帶來什麼好處？



提升銷售量

- 清楚回覆買家關於商品的任何問題，能促進買家購買該商品的意願
- 適時的建議買家參考賣場其他相關商品，有機會增加更多銷售量
- 保持良好的聊聊回應率



買賣雙方 溝通更加清楚

- 透過與買家聊聊，清楚告知商品資訊，以避免買家對於商品產生不正確的認知
- 提供給買家正確且詳細的商品資訊



有效率的 管理買家訊息

- 設定快捷及自動回覆訊息功能，能更即時回覆買家
- 可篩選未讀和加入星標的訊息，有效管理買家訊息



賣家幫助中心

關於網頁版聊聊

如何進入 網頁版聊聊

1. 登入賣家中心→聊聊(聊聊小視窗)

進入賣家中心後，視窗右側可見聊聊標誌，滑鼠移過去將會展開聊聊小視窗。

The image shows the Shopee Seller Center interface. On the left sidebar, there is a '聊聊' (Chat) icon. A red box highlights this icon, with an arrow pointing to the expanded chat window on the right. The chat window displays a '重要' (Important) notification about account verification, followed by a '童叟!' (Child!) banner. Below the banner, there is a search bar and a list of chat messages. The first message is from 'shopeeshopee' with the text '歡迎來到蝦皮聊聊' (Welcome to Shopee Chat) and '現在就開始回覆你的買家吧!' (Start replying to your buyers now!).



2.透過連結進入網頁版蝦皮聊聊

賣家版聊聊連結：<https://seller.shopee.tw/webchat/login>



網頁版聊聊 功能介紹

網頁版聊聊主要內容

- 1 買家訊息：顯示所有買家傳送的訊息
- 2 聊聊視窗：點選買家訊息，會顯示與該買家詳細的對話紀錄，賣家可以透過聊聊視窗與買家對話
- 3 買家訂單資訊：顯示該買家的所有訂單詳細資訊
- 4 出價：顯示該買家的出價紀錄

The screenshot illustrates the Shopee Chat interface, divided into four numbered sections:

- 1 買家訊息 (Buyer Messages):** A sidebar on the left showing a list of recent messages. The top bar includes the 'Shopee Chat' logo and a search bar for '搜尋帳號/訂單編號'. Below are several message cards with buyer avatars and snippets of text like '請問什麼時候會出貨呢?' and '親愛的買家您好, 您的...'. A red notification badge is visible on one of the cards.
- 2 聊聊視窗 (Chat Window):** The main chat area shows a conversation with a buyer. At the top, it indicates '* 1 個小時前上線'. The chat history includes a buyer's question '請問什麼時候會出貨呢?' and a seller's response '不會~'. A '待出貨 | 蠟筆12色 (1隻)' order card is visible, showing '2 商品, \$12 總計' and '訂單編號: 19040215563MP4H'. At the bottom, there are icons for emojis, images, and documents, along with a '傳送訊息' button and a '傳送' button.
- 3 買家訂單資訊 (Buyer Order Information):** A detailed view of an order. It shows the buyer's profile, a 5.0 star rating, and order statistics: '成功的訂單 \$3 (1笔訂單)' and '不成功的訂單 \$19 (5笔訂單)'. Below this are tabs for '全部', '未付款', '待出貨', '運送中', '已完成', and '已取消'. The '待出貨' section shows an order for '蠟筆12色 (1隻)' with a price of '\$5 x 2', a payment amount of '\$10', and a shipping method of '中華郵政'. The '尚未付款' section shows an order for '[4月新品] 紳士筆續購' with a price of '\$599 x 1' and a payment amount of '\$599'. A red notification badge is present on the payment amount.
- 4 出價 (Bidding):** This section is partially visible at the bottom of the order details, showing another '待出貨' order for '[蠟皮錢包]'.



賣家幫助中心

網頁版聊聊功能介紹

網頁版聊聊功能

1 買家訊息

可以搜尋買家訊息及篩選未讀和加入星標的訊息

2 聊聊視窗

可以透過聊聊視窗與買家溝通

3 快捷訊息

賣家可以事先設定常用的回覆訊息

4 自動回覆

賣家可以事先設定賣場的歡迎自動回覆訊息及離線自動回覆訊息

5 通知

賣家可以設定是否要開啟聊聊訊息通知

6 時間戳

賣家可以設定是否要開啟顯示每條訊息的時間

7 折扣券

可以查看賣場折扣券且能直接傳送折扣券給買家

8 表現數據

可以查看賣場特定日期買家發送聊聊訊息的次數

9 問答小幫手

可以設定自動客服回覆功能，即時回答買家問題

10 訂單管理

可以搜尋並查看買家的所有訂單詳細資訊



網頁版聊聊功能1

-買家訊息

如何管理買家訊息?

The screenshot shows the Shopee Chat interface. At the top left is the 'Shopee Chat' logo. A search bar is labeled '2' and contains the text '搜尋帳號/訂單編號'. Below the search bar is a list of recent chats. The first chat is marked with a star and has a profile picture of a cat; the message says '親愛的買家您好, 您的...'. The second chat is marked with a star and has a profile picture of a person; the message says 'hi 你好, 請問這個商品...'. The third chat is marked with a star and has a profile picture of a yellow circle with 'Fairy's'; the message says '400可以嗎?'. The fourth chat is marked with a star and has a profile picture of a landscape; the message says '[訂單]'. On the right side, a settings menu is shown, labeled '1', with options: '聊聊設定', '發送意見', '前往賣家中心', and '登出'. A filter dropdown is labeled '3' and shows options: '全部', '全部', '未讀', and '星標'. A context menu for a chat is labeled '4' and shows options: '標記為未讀' and '刪除對話'.

- 1 點擊大頭貼圖示設定聊聊
- 2 可以透過搜尋框搜尋買家帳號、訂單編號，可搜尋近半年對話和三個月內之訂單。
提醒您:搜尋特定買家帳號時，您只需輸入部分帳號即可查詢；當您搜尋訂單編號時至少需輸入6個字
- 3 可以透過篩選器篩選未讀和加入星標的訊息
- 4 可以將訊息標記為未讀或刪除對話



歡迎來到蝦皮聊聊

歡迎來到新版聊聊。現在就開始回覆你的買家吧!



賣家幫助中心

網頁版聊聊：買家訊息

如何查看買家資訊？



查看個人檔案

封鎖使用者

檢舉

除了可以查看買家基本資訊外，點選「...」可以：

- 查看買家個人檔案
- 封鎖該買家
- 檢舉該買家



賣家幫助中心

網頁版聊聊：買家訊息

網頁版聊聊功能2

- 聊聊視窗

網頁版聊聊：聊聊視窗

除了一般文字訊息外，賣家還可以傳送以下內容給買家：

- 1 貼圖
- 2 圖片 (從電腦檔案上傳)
- 3 商品



賣家可以設定快捷訊息，快速回覆常用訊息



賣家幫助中心

網頁版聊聊：聊聊視窗

網頁版聊聊功能3

-快捷訊息

什麼是快捷訊息?

快捷訊息是賣家事先設定的聊聊訊息，協助賣家更有效率的回覆聊聊訊息。



- 將常用回覆訊息設定為快捷訊息，提升訊息回覆效率。
- 蝦皮建議的常用訊息為：
 - 歡迎與招呼詞
 - 商品相關
 - 訂單狀態
 - 感謝詞
 - 道歉詞



賣家幫助中心

網頁版聊聊：快捷訊息

如何設定快捷訊息?

點擊大頭貼圖示 > 聊聊設定 > 點選訊息快捷，可新增/編輯/刪除快捷訊息

The image shows a sequence of steps to set up message shortcuts in the Shopee Chat interface. On the left, the main chat interface is visible with a search bar and a list of recent chats. A red box highlights the '聊聊設定' (Chat Settings) option in the top right corner of the chat window. An arrow points from this box to a larger screenshot of the '聊聊設定' (Chat Settings) page. In this settings page, the '訊息快捷鍵' (Message Shortcuts) option is highlighted with a red box. A second arrow points from this box to a final screenshot of the '訊息快捷鍵' (Message Shortcuts) configuration page. This page includes a toggle for '自動顯示訊息提示' (Automatically show message prompts), which is currently turned on, and a list of existing shortcuts such as 'Hi-請問這個還有嗎?' and '謝謝!'. A red '增加' (Add) button is visible at the bottom right of the shortcuts list.



賣家幫助中心

網頁版聊聊：快捷訊息

如何設定快捷訊息?

訊息快捷鍵

訊息快捷鍵允許您為經常發送的訊息建立和使用模板。

1

自動顯示訊息提示



允許訊息在輸入時立即搜尋訊息快捷鍵

3

我的訊息 (3/20)

新增一個新的訊息快捷

增加

Hi, 需要協助嗎?

編輯

刪除

請稍後，查詢中。

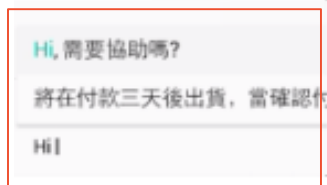
編輯

刪除

將在付款三天後出貨，當確認付款後我們會盡快運送!

編輯

刪除



2



1 開啟自動顯示訊息提示功能，在輸入訊息時會自動搜尋與輸入訊息相關的快捷訊息

2 點選小撇步按鈕，會跳出快捷訊息自動顯示操作影片

3 於我的訊息欄新增常用的回覆訊息，快捷訊息最多能設定20則



賣家幫助中心

網頁版聊聊：快捷訊息

網頁版聊聊功能 4

- 自動回覆(歡迎及離線自動回覆)

什麼是歡迎自動回覆?

在買家傳送聊聊訊息後，賣家會自動回覆事先設定好的訊息。
(歡迎的自動回覆每天會為每位買家觸發一次)

The screenshot shows the Shopee Chat interface. At the top, there's a search bar with the text "搜尋". Below it, a list of messages is visible. One message from a user asks "請問有現貨嗎?謝謝" (Do you have stock? Thank you) at 17:08. Another message asks "400可以嗎?" (Can it be 400?). A third message asks "那請問幾天能到貨呢~" (How long will it take to arrive?). A green box highlights an automatic reply message: "歡迎光臨Shopee賣場，聊聊小幫手服務時間為平日09:00-18:00 若於此時間外的訊息，小幫手會在上班時段盡速回覆您!" (Welcome to the Shopee marketplace, the Shopee assistant service time is 09:00-18:00 on weekdays. If you receive messages outside this time, the assistant will reply as soon as possible during working hours!).

自動回覆訊息

- 設定友好的歡迎自動回覆訊息，能讓買家有良好的第一印象。
- 在自動回覆訊息中可以加上正在進行的賣場活動，有機會獲得更多銷售量。
- 提醒您：自動回覆訊息不會被計算入聊聊回應率



賣家幫助中心

網頁版聊聊：歡迎自動回覆

如何設定歡迎自動回覆?

點擊大頭貼圖示 > 聊聊設定 > 點選自動回覆，可設定自動回覆訊息

The screenshot displays the Shopee Chat interface. On the left, there's a sidebar with a search bar and a list of recent chats. The main area shows the '聊聊設定' (Chat Settings) menu, with '自動回覆' (Auto Reply) selected. A red box highlights the '自動回覆' option in the menu, and a red arrow points to the '自動回覆' settings panel on the right. The settings panel includes a toggle for '第一個自動回覆' (First Auto Reply) which is turned on. Below it, the '回覆內容' (Reply Content) is shown as '自動回覆訊息最多設定500字元' (Auto Reply messages are limited to a maximum of 500 characters). A yellow warning box at the top of the settings panel lists two rules: 1. 歡迎的自動回覆僅會在每1天為每位買家觸發一次 (Welcome auto-reply will only be triggered once for each buyer every 1 day). 2. 離線自動回覆每日僅會為每位買家觸發一次 (Offline auto-reply will only be triggered once for each buyer every day). At the bottom of the settings panel, there is a text box with the message: '歡迎光臨Shopee賣場，聊聊小幫手服務時間為平日09:00-18:00，若於此時間外的訊息，小幫手會在上班時段盡速回覆您!' (Welcome to the Shopee marketplace, the Shopee chat assistant service time is 09:00-18:00 on weekdays, if you receive messages outside this time, the chat assistant will reply to you as soon as possible during the next business hours!).



賣家幫助中心

網頁版聊聊：歡迎自動回覆

什麼是離線自動回覆?

離線自動回覆可由賣家設定上班時間，此回覆將會於賣家下班時間回覆 (離線自動回覆每日僅會為每位買家觸發一次)



- 買家若於您設定的工作時間以外發送訊息，將會觸發離線自動回覆訊息 (例如:工作時間設定 10:00-18:00，若買家於 19:00發送訊息給您，將會觸發離線自動訊息)



賣家幫助中心

網頁版聊聊：離線自動回覆

如何設定離線自動回覆?

點擊大頭貼圖示 > 聊聊設定 > 點選自動回覆，可設定離線自動回覆訊息

< 聊聊設定

訊息快捷鍵

自動回覆

通知

時間軸

表現數據

調整小幫手

歡迎光臨shoppee賣場，謝謝小幫手服務時間為平日09:00-18:00，有於此時間外發送的訊息，小幫手會在上班時將訊息自動回覆!

離線自動回覆

開啟後，買家在工作時間以外發送的訊息將自動觸發自動離線回覆

回覆內容

親愛的買家，已收到您的訊息，由於現在非上班時間，我們無法回覆您，我們將在上班時間立即回覆您，謝謝您的理解。

工作時間設定

S M T W T F S

星期一 09:00 to 18:00

星期二 09:00 to 18:00

星期三 09:00 to 18:00

星期四 09:00 to 18:00

星期五 09:00 to 18:00

離線自動回覆

開啟後，買家在工作時間以外發送的訊息將自動觸發自動離線回覆

回覆內容

親愛的買家，已收到您的訊息，由於現在非上班時間，我們無法回覆您，我們將在上班時間立即回覆您，謝謝您的理解。

工作時間設定

S M T W T F S

星期一 08:00 to 18:00

星期二 08:00 to 18:00

星期三 08:00 to 18:00

星期四 08:00 to 18:00

星期五 08:00 to 18:00

複製時間到全部

可自行設定工作時間



賣家幫助中心

網頁版聊聊：離線自動回覆

網頁版聊聊功能 5

- 訊息通知

如何設定訊息通知功能？

點擊大頭貼圖示 > 聊聊設定 > 點選通知，可開啟新訊息通知及聲音提醒



The screenshot displays the Shopee Chat interface. On the left, there's a search bar and a list of recent chats. The main area shows the 'Chat Settings' (聊聊設定) menu with options like 'Message shortcuts', 'Auto-reply', 'Notification', 'Timezone', 'Performance data', and 'FAQ assistant'. The 'Notification' option is selected, leading to a settings page where 'Notification' and 'Play sound for new messages' are both turned on.

Shopee Chat

搜尋

最近 全部

聊聊設定

發送意見

← 聊聊設定

訊息快捷鍵

自動回覆

通知

時間戳

表現數據

問答小幫手

通知

透過通知設定，您可以管理您的訊息偏好

播放新訊息的聲音提醒

在啟用語音提醒之前，請確保已打開電腦的語音

彈出新訊息

在啟用新訊息彈出之前，請允許瀏覽器顯示網頁通知

新訊息通知



Shopee Webchat

shopeeshopee1: Hi~請問這個還有嗎？



賣家幫助中心

網頁版聊聊：訊息通知

網頁版聊聊功能 6

-時間戳

如何設定訊息時間戳功能?

點擊大頭貼圖示 > 聊聊設定 > 點選時間戳，可開啟顯示每條訊息的時間

The screenshot displays the Shopee Chat interface. On the left, there's a search bar and a list of recent chats. The main area shows the '聊聊設定' (Chat Settings) menu with options like '訊息快捷鍵', '自動回覆', '通知', and '時間戳' (Time Stamp). The '時間戳' option is selected, leading to a settings page where the '顯示每條訊息的時間戳' (Show time stamp for each message) toggle is turned on. Below this, a text box explains that when enabled, every message has a time stamp, otherwise, time stamps are shown every 2 minutes. A chat bubble example shows a message '請問有現貨嗎? 謝謝' with a time stamp '4月7日 17:08' highlighted by a red box. A green notification bubble at the bottom right says '您好 目前有現貨囉 喜歡可以直接下單!' with a time stamp '4月7日 17:09' also highlighted by a red box.



賣家幫助中心

網頁版聊聊：時間戳

網頁版聊聊功能 7

-折扣券功能

如何查看賣場折扣券？

- 1 點擊聊聊視窗右側「<」後，即可查看賣場進行中、已排定折扣券。
- 2 點擊查看我的折扣券，即可連至賣家中心查看所有折扣券。



賣家幫助中心

網頁版聊聊：折扣券

如何於聊聊內新增賣場折扣券？



若您的賣場尚未有折扣券，可以透過聊聊視窗內的連結前往賣家中心新增賣場折扣券或者商品折扣券。



如何於聊聊內傳送賣場折扣券？

- 1 點擊「傳送」，買家即會收到折扣券序號，買家需另行至我的帳戶>我的優惠券頁面輸入折扣券代碼並儲存。
- 2 若折扣券已被領取完畢，會顯示於折扣券右上方，您可以點擊編輯，前往賣家中心編輯折扣券可領取數量。

The image displays two screenshots from the Shopee Seller Center. The left screenshot shows the 'Shopee Chat' interface with a list of recent messages. A green notification box is overlaid on the chat, containing coupon details: '20% 折扣 (蝦幣回饋)', '最低消費金額: \$100', '最高可折抵金額: \$100', and '折扣券開始/結束日期: 2019年6月10日 17:10 - 2019年7月30日 17:10'. A '傳送' (Send) button is visible at the bottom right of the chat area. The right screenshot shows the '我的優惠券' (My Coupons) page. It lists several coupons, including '20% 蝦幣回饋' and '50% 蝦幣回饋'. A red box highlights the '傳送' button for the 20% coupon, and another red box highlights the '領取完畢' (Redemption Complete) status for the 50% coupon, with a '2' indicating the next step to click '編輯' (Edit).



賣家幫助中心

網頁版聊聊：折扣券

網頁版聊聊功能 8

-表現數據

如何於查看聊聊表現數據?

- 1 可以篩選要查看的日期數據
- 2 總買家：一天內買家傳送的訊息次數(同一買家僅計算一次)
預購買家：買家傳送商品或透過商品頁面詢問聊聊的次數
售後買家：買家傳送訂單或透過訂單頁面詢問聊聊的次數

Shopee Chat

搜尋

最近 全部

聊天設定

發送意見

前往賣家中

登出

訊息快捷鍵

自動回覆

通知

時間戳

表現數據

問答小幫手

表現數據

您可以查查賣場的聊聊表現數據

1 2019-11-17 曲

2

總買家	預購買家	售後買家
0	0	0



網頁版聊聊功能 9

-問答小幫手

什麼是問答小幫手?

在買家傳送聊聊訊息後，系統會自動跳出設定好的客服訊息，買家可以自行選擇問題類別，系統即會傳送回覆(每個買家每天僅會觸發一次問答小幫手的自動回覆)



當買家點選與客服專員聊聊，將會直接發送訊息給您，若您有設定自動回覆訊息即會跳出。

● 提醒您：問答小幫手的回覆訊息不算在聊聊回應率內，只有當買家點選「與客服專員聊聊」時，才會開始算入您的聊聊回應率。



賣家幫助中心

網頁版聊聊：問答小幫手

如何設定問答小幫手功能?

- 1 點選增加，最多可以設定三個問題分類，一個分類最多能設定三個問題
- 2 輸入問題分類及問題描述
- 3 開啟問答小幫手功能前至少要先設定一組問答

The screenshot displays the Shopee Chat interface. On the left, there's a chat list with a search bar and a '全部' (All) filter. The main area shows the '問答小幫手' (FAQ Assistant) settings. A sidebar on the left contains options like '聊聊設定' (Chat Settings), '發送意見' (Send Feedback), '前往賣家中心' (Go to Seller Center), and '登出' (Logout). The main settings area has a toggle for '問答小幫手' (FAQ Assistant) and a section for adding question categories and descriptions. A yellow banner at the top provides instructions: '1. 每個買家每天僅會觸發一次問答小幫手的自動回覆' and '2. 如果買家選擇用寄服務，則買家諮詢的第一句話將發送給您'. The '增加' (Add) button is highlighted with a red box and the number 1. The input fields for question descriptions are highlighted with a red box and the number 2. The toggle switch is highlighted with a red box and the number 3.



賣家幫助中心

網頁版聊聊：問答小幫手

網頁版聊聊功能10 -買家訂單資訊

如何查看買家的訂單資訊？

- 1 在聊聊視窗內點選訂單的「查看細節」，會連至賣家中心內我的銷售訂單明細頁面，即可查看該訂單詳情。
- 2 點擊聊聊視窗右側「<」後，即會顯示該買家所有訂單資訊。

The image shows a screenshot of the Shopee Chat interface. On the left, there's a chat window with a search bar and a list of recent chats. The main chat area shows a message from a buyer asking "請問什麼時候會出貨呢?" (When will it be shipped?). A red box labeled '1' highlights the "查看細節" (View Details) button next to the order "蠟筆12色 (1隻)". A red box labeled '2' highlights the back arrow icon in the top right corner of the chat window. To the right, a detailed order summary is shown, including the order status (Completed), items (Crayons), shipping information, and payment details.

Shopee Chat

搜尋

最近 全部

4月2日 15:57

已完成 蠟筆12色 (1隻) 查看細節

2 商品 · \$12 總計 訂單編號: 19040215563MP4H

請問什麼時候會出貨呢?

4月2日 18:24

傳送訊息

使用 Shift + Enter 鍵可進行換行 傳送

買家評價 5.0 地點 桃園市

成功的訂單 \$3 (1笔訂單)

不成功的訂單 \$19 (5笔訂單)

訂單 折扣券

全部 未付款 待出貨 運送中 已完成 已取消

待出貨 2019-04-02 15:56

蠟筆12色 (1隻) \$5 x 2 付款 \$10 中郵郵政

物流 出貨日期 2019-04-08 15:56 訂單付款時間 2019-04-02 15:56

尚未付款 2019-04-02 15:41

[4月新品] 紳士草蓆帽 \$599 x 1 付款 \$599

待出貨 2019-04-01 12:56



賣家幫助中心

網頁版聊聊：買家訂單資訊

買家訂單狀態 - 待出貨

The screenshot displays a buyer's profile and order details. The buyer's rating is 0.0 stars, with 0 successful orders and 0 failed orders. The location is Taipei. The order is categorized as '待出貨' (Pending Shipment) and is valued at \$360. The item is a '紅白條紋襯衫' (Red and white striped shirt) with a quantity of 1. The shipping method is '全家 (FM)'. The shipping date is highlighted as '2019-04-10 11:20'.

買家評價	☆☆☆☆☆ 0.0	地點	台北市
成功的訂單	\$660 (1筆訂單)		
不成功訂單	0		

訂單 折扣券

全部 未付款 **待出貨** 運送中 已完成 已取消

待出貨 2019-04-08 11:20

190408112089H2W [貨到付款] [傳送連結](#) [查看細節](#) [取消訂單](#)

	紅白條紋襯衫 \$300 x 1	付款 物流	\$ 360 ⓘ 全家 (FM)
		出貨日期	2019-04-10 11:20

賣家可以點選「待出貨」以查看該買家待出貨的所有訂單

請注意，賣家需於出貨日期之前完成出貨，否則訂單將會列入延遲出貨並根據賣家計分系統計分。



賣家幫助中心

網頁版聊聊：買家訂單資訊

買家訂單狀態 - 已取消

The screenshot displays a buyer's profile and order history. The buyer's rating is 0.0 (☆☆☆☆), and their location is Taipei. They have 1 successful order totaling \$660 and 0 failed orders. The 'Orders' tab is selected, showing a list of orders. One order is highlighted as 'Cancelled' (已取消) on 2019-04-03 at 10:58. The order ID is 19040310583DKQJ, and the item is '蠟筆12色 (1隻) \$5 x 1'. The payment amount is \$5. A red box highlights the cancellation reason: '由買家取消' (Cancelled by buyer) and '賣家出貨時間太長' (Seller's shipping time is too long), along with the agreed cancellation time: '同意取消時間 2019-04-07 00:02'.

買家評價	☆☆☆☆ 0.0	地點	台北市
成功的訂單	\$660 (1筆訂單)		
不成功訂單	0		

全部 未付款 待出貨 運送中 已完成 已取消

已取消 2019-04-03 10:58
19040310583DKQJ [蠟皮錢包] [傳送連結](#) [查看細節](#)

蠟筆12色 (1隻)
\$5 x 1

付款 \$5

由買家取消
"賣家出貨時間太長"

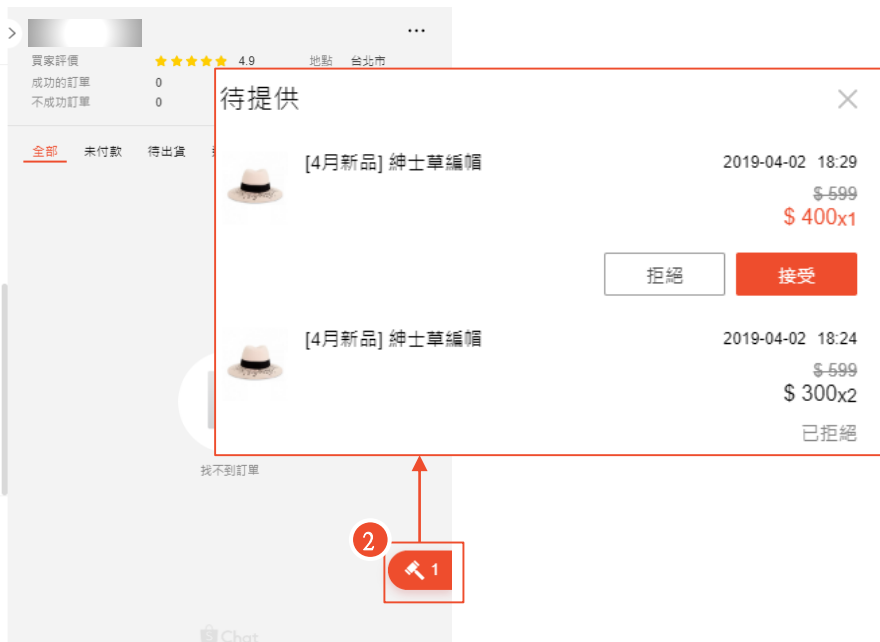
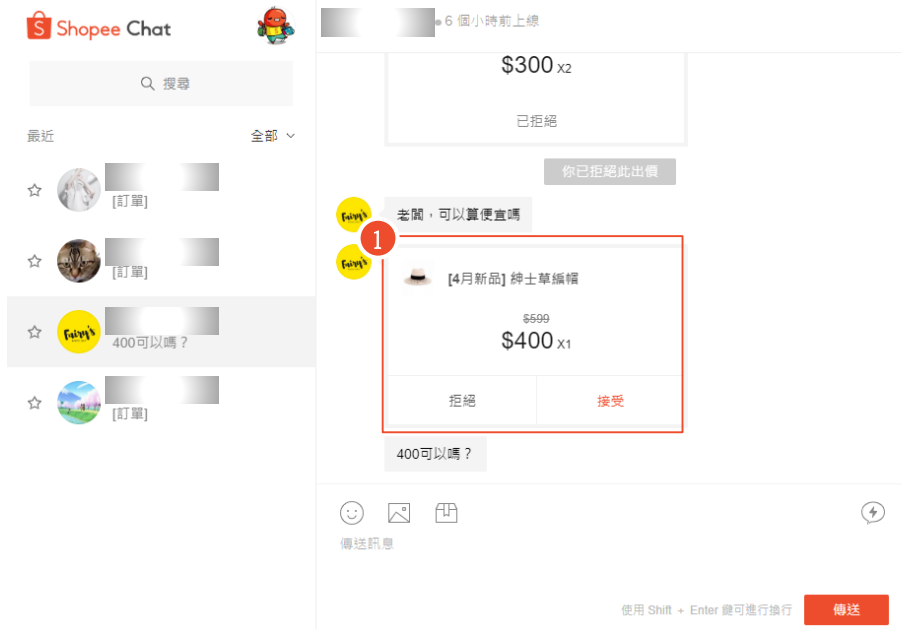
同意取消時間
2019-04-07 00:02

賣家可以點選「已取消」以查看該買家取消的所有訂單詳細資訊，如取消原因和取消時間。



買家訂單資訊 - 出價功能

- 1 賣家可由聊聊視窗內直接點選是否接受/拒絕買家的出價
- 2 點選此圖示，可以顯示該買家所有的出價紀錄，包含未處理的出價以及已處理的出價紀錄



賣家幫助中心

網頁版聊聊：買家訂單資訊

如何提供良好的
賣場客戶服務？

如何提供良好的賣場客戶服務?

正確的聊聊回應

- ✓ 即時回覆且不遺漏買家的聊聊訊息
- ✓ 針對買家問題，提供清楚且正確的資訊，以避免與買家產生溝通上的誤會
- ✓ 與買家維持友善且良好的雙向溝通
- ✓ 若買家於聊聊內使用不當言語(髒字、人身攻擊、低俗或散播仇恨等字眼)，建議您可以向蝦皮回報此問題

錯誤的聊聊回應

- ✗ 避免延遲回覆或者遺漏買家聊聊訊息
- ✗ 嚴禁於聊聊內使用不當言語(髒字、人身攻擊、低俗或散播仇恨等字眼)
- ✗ 嚴禁於聊聊內提供任何導外資訊(如:官方網站、友站賣場資訊、通訊軟體等)，引導買家至蝦皮以外的平台進行交易
- ✗ 若是因賣家自身因素(如:商品缺貨、損壞、價格設定錯誤等)，不得透過聊聊請買家取消訂單，造成不佳的購物體驗，並會根據賣家計分系統給予計分
- ✗ 嚴禁於聊聊內提供個人資訊(電話號碼、銀行帳戶等)



買家於聊聊內 常見問題

買家於聊聊內常見問題


於蝦皮聊聊內，買家較常與賣家溝通詢問之問題為以下三個項目：



商品資訊



訂單狀態



售後服務



常見問題回覆範例參考

項目	狀況	回覆範例
商品資訊	商品狀況	您好！謝謝您對我們的商品感興趣。該商品有[尺寸，顏色等]
	尺寸表	您好！可以參考此商品的尺寸表，並選擇適合您的尺寸 [附加照片]。
	商品庫存狀態	您好！目前此商品有現貨 / 需要預購等。
	建議	您好！很抱歉，目前此商品沒有您想要的尺寸/顏色，可以推薦給您另一款相似商品，再請您參考看看。
訂單狀態	已下單	您好！已經收到您的訂單，我們會盡快安排出貨，商品出貨時，蝦皮系統會再通知您，謝謝！
	已出貨	您好！我們已經於[出貨日期]出貨，您可以根據訂單編號來追蹤訂單狀態。謝謝！
	追蹤號碼	您好！您可以透過 [物流名稱]中的包裹查詢號碼來追蹤您的訂單。
	尚未收到商品	您好！如果您還沒有收到商品，建議您可以先於訂單詳情頁面，點選「延長蝦皮承諾」，蝦皮會多托管訂單款項三天，我們也會同步確認商品目前運送狀況。
	退貨流程	您好！我們已收到您的退貨申請。我們會以最快的速度為您處理退貨事宜。謝謝！



回覆常見問題範例參考

項目	狀況	回覆案例
售後服務	商品缺件	您好！很抱歉造成您的不便，我們可以再將缺件的商品寄出給您，或者您可以選擇申請退款。謝謝！
	錯誤商品(顏色、尺寸不符等)	您好！很抱歉造成您的不便，請您在訂單詳情頁面，點選「申請退款/退貨」，選擇您要退貨的商品、退貨原因並輸入你的Email。我們將以最快的速度為您處理，謝謝！
	商品有損毀 / 瑕疵	您好！很抱歉造成您的不便，再請您提供此商品損壞部分之照片，我們將以最快的速度為您處理後續退貨退款事宜。謝謝！



如何回報網頁版聊聊
問題&建議?

如何向蝦皮回報問題或提出建議

點擊大頭貼圖示 > 發送意見 > 可選擇回報問題或提出建議



發送意見



回報問題

提出建議

您再使用網頁版聊聊時遇到了什麼問題?請詳細說明發生的原因, 及其他可以幫助我們調查這個問題的資訊。

 上傳或刪除螢幕截圖 (.jpg, .jpeg, .png)

取消

傳送



賣家幫助中心

如何回報網頁版聊聊問題&建議

網頁版聊聊 賣家小撇步

網頁版聊聊賣家小撇步

保持良好的賣場客戶服務，避免得到計分！

- 1.不得因賣家自身因素透過聊聊請買家取消訂單，造成買家不佳的購物體驗
- 2.嚴禁於聊聊及評論中使用不當言語(髒字、人身攻擊、低俗或散播仇恨等字眼)
- 3.保持良好的聊聊的回應率(過去30天內有 ≥ 10 筆訂單，聊聊回應率需 $> 20\%$)





謝謝!

前往賣家幫助中心了解更多

<https://seller.shopee.tw/edu/>