

Shopee 资源包选购（开放资源包）FCFS 网页版操作指引

Shopee 资源包选购（开放资源包）FCFS 网页版购买步骤如下：

1. 打开网页版充值界面 [Shopee 网页版付费广告充值&资源包购买](#)链接，点击选择**资源包选购（开放资源包）**。



2. 在下面方框中，填写您购买资源包所对应的**店铺名称**（如 shopeelizi.my，部分台湾店铺无 tw 后缀），点击**提交**。

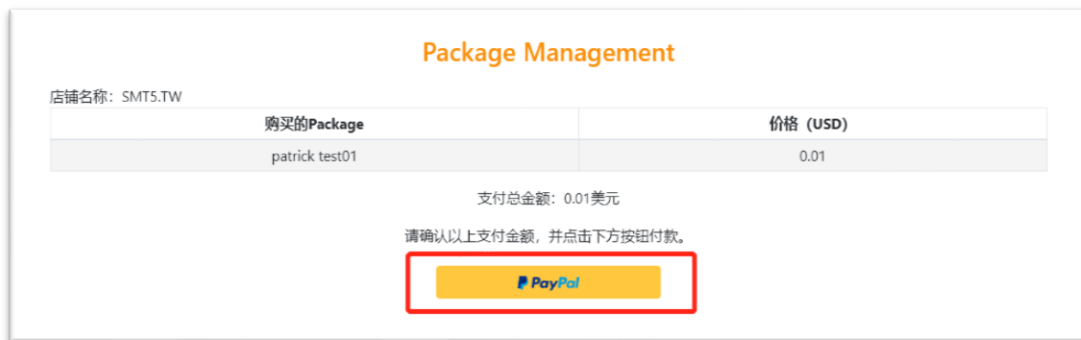
店铺充值

请在下方填写需要充值的店铺名称

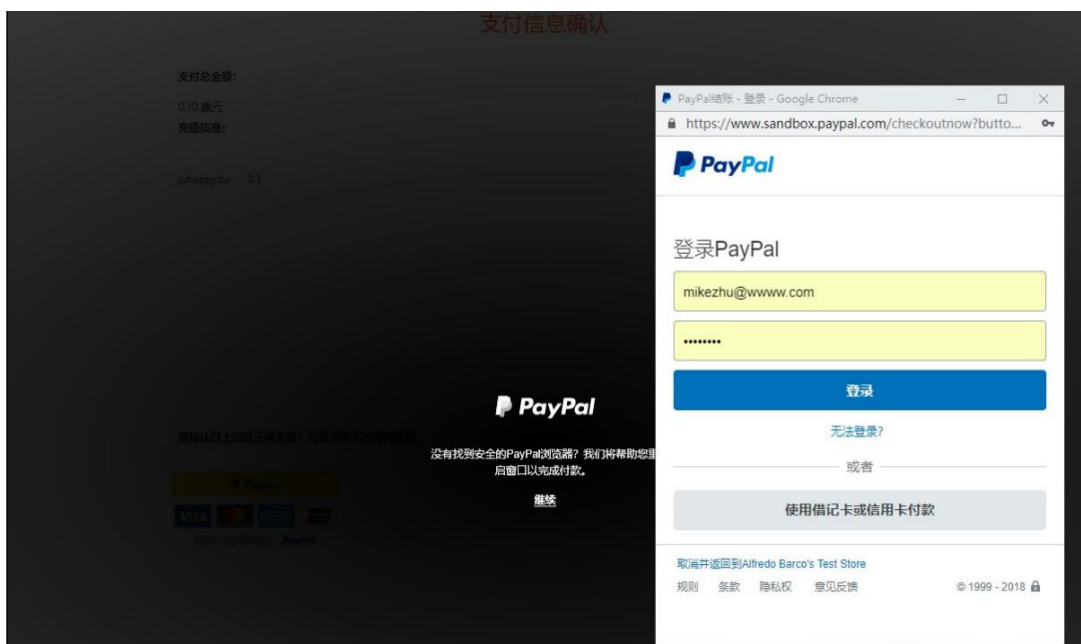
3. 请核实您购买的资源包名称、金额（美金），勾选‘是否购买’之后，点击**确认并付款**。



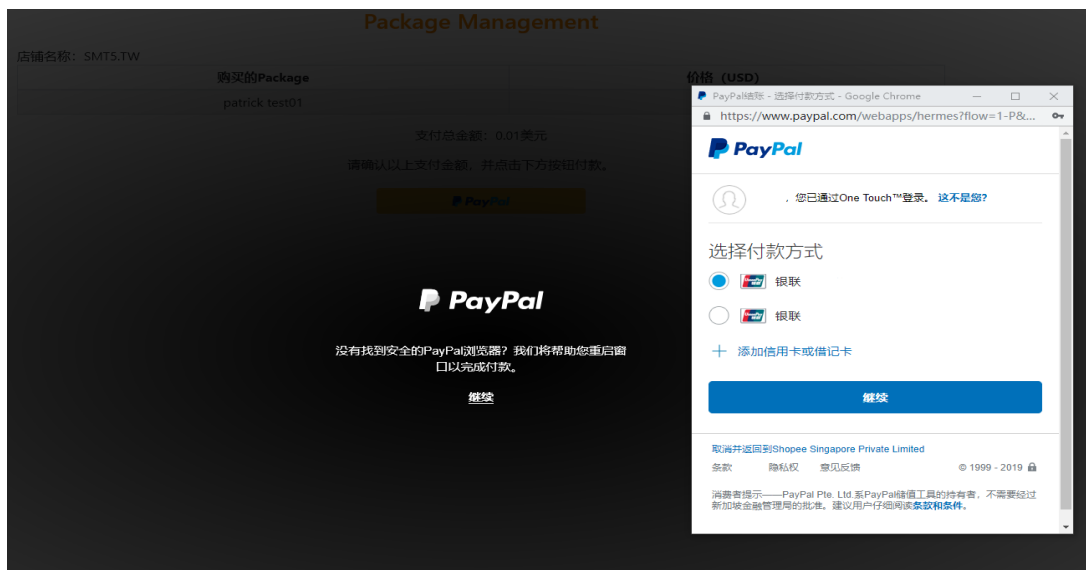
4. 点击下方黄色“PayPal”按钮，进行付款。



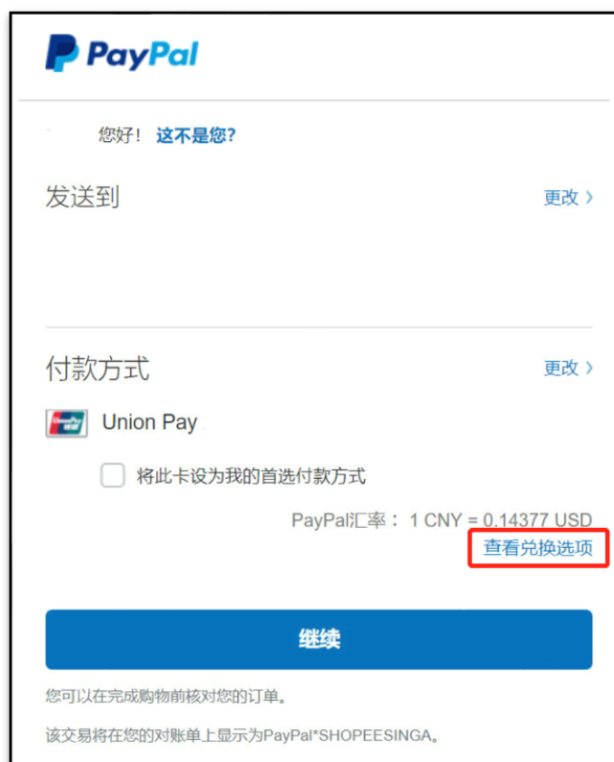
5. 输入您的 PayPal 账号密码登录。



6. 选择一个 PayPal 账户中的银行卡进行付款，并点击**继续**。



7. 点击**查看兑换选项**。



8. 选择 USD 支付，下面会出现一行红色的小字：“您的发卡机构将决定币种兑换汇率以及他们可能会收取的费用。如需了解最终金额，请查看您的对账单” 即选择**银行汇率支付**（以减少您的汇率损失）。



此次购物的币种

CNY USD

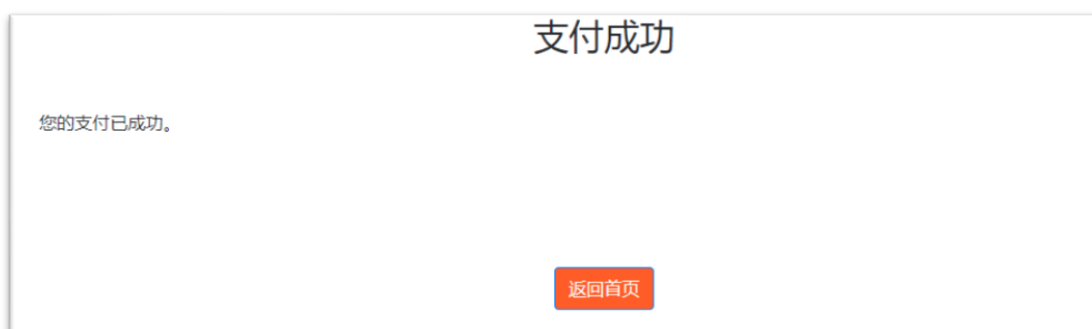
您将支付：
\$ 0.01 USD

您的发卡机构将决定币种兑换汇率以及他们可能会收取的费用。如需了解最终金额，请查看您的对账单。

使用USD付款

点击**使用 USD 付款**即可。

9. PayPal 页面付款完成后页面会自动跳转支付成功，同时您的 PayPal 注册邮箱会收到付款完成的邮件。



支付成功

您的支付已成功。

返回首页